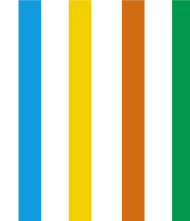


加入Web利用方法



大学生生活協同組合
みやぎインターカレッジコープ

加入Webシステム①事前のご準備



□ **加入プラン**を決めましょう

□ 2年目以降の掛金・保険料の**引き落とし口座情報**
(通帳またはキャッシュカード)

□ 学生ご本人様・保護者様の**メールアドレス**
(キャリアメール不可)



□ 15分～20分程度かかります

□ 6日以内にお支払いが必要です



加入Webシステム①ご案内

加入Webシステム→



みやぎインカレ 加入Webシステム

UNIV. CO-OP

ご案内

加入Webシステムご利用可能期間

加入Webシステムのご利用開始は下記の通りです

加入Webシステムご利用上のご注意

この加入Webシステムでは、下記プランのお申し込みができます。

メールが受信できるようになっていますか？

※共通・保険の継続登録のお問い合わせ窓口情報変更方法について。

ご申請後、お申し込みの進捗状況がわかるようになります。

※お申し込みの進捗状況がわかるようになります。

加入Webシステムでは、システム利用料500円が必要となります。

加入Webシステムでは、コンビニ入金によるお申し込みが可能です。

プランのご紹介 (一例) おすすめプラン

プラン情報については、リンク先をご覧ください

| 一人暮らし | 実家から通学 | |
|---------|--------------------------------------|-----------------------------|
| | COプラン (大学により異なる) | |
| | ①生協出資金 (2口) ご卒業時に定額のお返しをさせていただきます | 10,000円 |
| | ②CO-OP学生組合共済 (G1200コース) 1年間の会費 | 14,400円 |
| | ③学生賠償責任保険 19H 初年度の保険料 | 1,800円 |
| | ④就学費用保険 19W 4年間1年目の保険料 | 2,600円 (1口の場合) 2口の場合は |
| | 共済掛金・保険料計 ②+③+④ | 18,800円 |
| | ⑤学生生活110番 4年間一括払いの会費 | 9,450円 |
| | ⑥メール定期 | - コース変更可 |
| | ⑦生協電子マネー事前チャージ | 40,000円 コース変更可 |
| | ※システム利用料 | 500円 |
| お支払金額合計 | | 78,750円 |

プランの詳細はこちら

- 生協共済
- CO-OP学生組合共済
- 学生賠償責任保険
- 就学費用保険
- 生協電子マネー
- 学生生活110番

お申し込みの進捗状況がわかるようになります。

個人情報保護方針・ご説明

CO-OP学生組合共済共済利用規約

日本共済生活協同組合連合会

お申し込み前の確認へ

ここに表示されるプランは一例です。

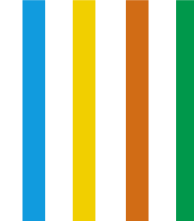
大学ごとにプランが異なります。

手続きを進めていき、「基本情報入力」で大学を選択すると、それぞれの大学のおすすめプランが表示されます。

クリックして進む

お申し込み前の確認へ

加入Webシステム②お申込前のご確認



すべてのボックスにチェックを入れる

1 2 3 4 5 6 7 8 9 10

お申し込み前のご確認

お申し込み前のご確認

各項目をご確認のうえ、口にごチェックを入れてください。

みやぎインターカレッジコープ・CO・OP学生総合共済・学生賠償責任保険・就学費用保障保険・
学生生活110番・メール定期・生協電子マネー事前チャージ お手続き開始の確認事項・
加入Webシステム同意項目

| | |
|-------------------------------------|---|
| <input checked="" type="checkbox"/> | 1. 「加入Webシステムご利用上のご注意」を確認しました。 |
| <input checked="" type="checkbox"/> | 2. 初めて申し込みをする、2023年度入学の新入生です。 CO・OP学生総合共済を申し込まれる場合は、2023年4月1日時点で35歳未満、4月1日以後に申し込みされる場合は、申し込みの翌日（保険開始日）に35歳未満である方が加入できます。 (35歳以上、留学生、扶養を受けていない方は、生協窓口にお問い合わせください) |
| <input checked="" type="checkbox"/> | 3. 加入に伴う、出資金・共済掛金等をコンビニ入金により支払います。 (申し込み手続きの中で、決済代行会社のサイトにて決済（申し込み）登録をします) |
| <input checked="" type="checkbox"/> | 4. 共済または保険の2年目からの掛金・保険料は口座振替することにより、契約は卒業予定年まで自動継続します。 ご登録される金融機関がご利用可能であるか下記のリンク先にて確認の上、口座情報 がわかるもの（通帳やキャッシュカード）をお手元にご準備ください。 【ご利用可能な金融機関】 ※「口座振替登録」は各金融機関のWeb サイトのため、大学生協が口座の暗証番号 や残高の情報を取得することはできません。 |

サイトポリシー

同様の2次の画面へお進みください。

ご利用にあたって、サイトポリシーをご参照ください。ご利用のうえ、次の画面にお進みください。

1. サイトの目的
本サイトは、みやぎインターカレッジコープ・CO・OP学生総合共済・学生賠償責任保険・就学費用保障保険・学生生活110番・メール定期・生協電子マネー事前チャージへの加入手続きのために公開するサイトです。

サイトポリシーに同意しました。

メールアドレス登録へ

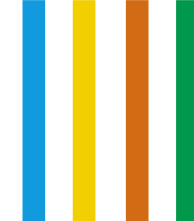
CO・OP学生総合共済契約申込印刷

日本コープ共済生活協賛組合連合会
<https://kyosai.umkyocop.or.jp/>

学生賠償責任保険は学生・こがね協会の代理、協賛・生協加盟学生協会のベストパートナーで、三井住友海上火災保険株式会社が幹事会社として運営されています。
就学費用保障保険は総合学生協会のベストパートナー、東京海上日動火災保険株式会社が幹事会社として運営されています。
学生生活110番は全国大学生協賛総合共済会との提携で、Jキャンベントレスキューシステム株式会社がサービスを提供しております。

クリックして進む

加入Webシステム③メールアドレス登録



みやぎインカレ 加入Webシステム

1 ... 2 ... 3 メールアドレス登録 ... 4 ... 5 ... 6 ... 7 ... 8 ... 9

ご登録いただいたメールアドレス宛にお申し込みフォームのURLをお送りします。
メールに記載されたURLから、手続きにお進みください。

<ご注意>
[@univcoop.or.jp] のアドレスが受信できるように予め設定をご確認ください。

お手続きされる方の続柄 **必須**

加入者ご本人 (新入生ご本人) 扶養者・その他

お手続きされる方のメールアドレス **必須**

メールが受信できるようになっていますか？
@univcoop.or.jpからのメールが受信できるよう、迷惑メールの設定のご確認をお願いします。
迷惑メール設定変更方法 [docomo](#) [au](#) [softbank](#) [iCloud](#)

icinfo@icmiyagi.u-coop.or.jp
[半角]

※必ず加入者ご本人 (新入生ご本人) がご使用のメールアドレスをご入力ください。

メールアドレス確認 **必須**

icinfo@icmiyagi.u-coop.or.jp
[半角]

メールアドレスを登録

入力したら
クリックして進む

お手続きをする方の続柄・メールアドレスを入力

- 新入生ご本人様がお手続きする場合は、**加入者ご本人**を選択。登録したメールアドレスは「加入者情報(学生本人)」に登録される
- 扶養者様がお手続きする場合は、**扶養者・その他**を選択。

メール受信



みやぎインカレ 加入Webシステム

1 ... 2 ... 3 ... 4 お申し込みURLをメールで送信 ... 5 ... 6 ... 7 ... 8 ... 9

ご入力いただいたメールアドレスへ本登録用のURLをお送りしました。
メールに記載されている内容に沿って、引き続き登録処理を行ってください。
※メール受信から1時間以内にお手続きください。完了までにおおよそ30分程度のお時間がかかります。

CHECK!

<ご注意>
メールが届かない方は、次のことをご確認ください、はじめからやり直してください。
・メールアドレスを間違えて登録していませんか？
・迷惑メールに振り分けられていませんか？
・迷惑メールを受信しない設定になっていませんか？[@univcoop.or.jp] が受信できるように設定してください。

[>はじめからやり直す場合はこちら](#)



加入Webシステム④お申込用URLをメールで受信

加入手続きURL受信メール

【みやぎインターカレッジコープ】メールアドレスの確認とご加入手続き用URLのお知らせ

【みやぎインターカレッジコープ】メールアドレスの確認とご加入手続き用URLのお知らせ

メールアドレスの受信設定確認をいただき、心より感謝申し上げます。

■ご入力メールアドレスにて、ご加入手続きが可能です。

ご加入手続きは、下記URLからお願いいたします。

URLの有効期限は、発行後1時間です。

<https://join.univcoop.or.jp/z-web/kanyu/entryKumiaiInfo/init/605f8596dc5e691e34479594372c1e4b12b86e1a715887d9dd48bd5634fa2676>

■入力内容

(メールアドレス)

inkare2115@icloud.com

(続柄)

加入者本人

※このメールに心当たりのない方は恐れ入りますが、


■本メール送信元

大学生協みやぎインターカレッジコープ

〒981-0933 宮城県仙台市青葉区柏木1-1-41 大学生協仙台台会館1F

<http://www.icmiyagi.u-coop.or.jp/>

登録したメールアドレスに届いたメールを開いて、URLをクリック。

 URLには有効期限があります。
メール受信から**1時間以内**にお手続きしてください。

加入Webシステム⑤基本情報入力

ブラウザの「戻る」は
押さない！

みやぎインカレ 加入Webシステム

1 2 3 4 5 基本情報入力 6 7 8 9

加入者情報

加入される学生の情報をご入力ください。
※CO・OP学生総合共済の申込者は被共済者（保障対象者）とします。
※学生賠償責任保険・就学費用保障保険の申込者は被保険者（保障対象者）とします。
※共済の「告知事項」は●、「通知事項」は○、保険の「告知事項」は▲、「通知事項」は△で表示しています。

氏名 **必須** (新入生ご本人の氏名)

生協
花子
[全角英字]
※外国語の方は全角カタカナでご入力ください。

フリガナ **必須** (新入生ご本人のフリガナ)

セイキョウ
ハナコ
[全角カナ]

申告する性別 **必須** (新入生ご本人の性別)

男 女 ※ご自身が「申告する性別」を選択してください。

●▲ 生年月日 **必須** (新入生ご本人の生年月日)

2005年 (平成17年) ▾
5月 ▾
5日 ▾

入学後の住所 ※本定の場合、扶養者と同じ住所を入力してください。 **必須**

必須 [半角数字(ハイフン不要)]
〒 9810933 郵便番号を入力すると、町名まで自動で入力されます。 >郵便番号を調べる<

※郵便番号を入力して住所が自動表示されたら、番地、アパート、マンション名・号室等を入力してください。1桁20文字までです。番地の番号等は分けずに入力をお願いします。

[郵便局番号・市区町村]
宮城県仙台市青葉区船木

必須 [市域・番地以外明] (※) 和南3-30-22
1丁目1番41号

[アパート/マンション名 有] [階] 全館マンション101号室
大学生協仙台会館1階

<加入者情報>

必須 項目を入力

<学生情報>

必須 項目を入力

入力したら
クリックして進む

○ 入学後のカナ住所 **必須**

[郵便局番号・市区町村]
みやぎケンセンダイシアオバクカシワギ

必須 [市域・番地以外明] (※) ワダ3-30-22
1チョウメ1バン41ゴウ

[アパート/マンション名 有] [階] セイキョウマンション101号室
ダイガクセイキョウセンダイカイカン1カイ

携帯電話番号 **必須** (新入生ご本人の携帯電話番号)

090 - 1234 - 5678 [半角数字]
※携帯電話をお持ちでない方は、自宅電話番号をご入力ください。
※ご登録の携帯電話番号には、お電話の他にショートメールによるご連絡を行う場合があります。

自宅電話番号 **必須**

022 - 717 - 4747 [半角数字]
※自宅に固定電話を設置していない場合、携帯電話番号をご入力ください。

メールアドレス **必須** (新入生ご本人のメールアドレス)

inkare2115@icloud.com
※この加入Webシステムでのお手続きが完了した後にお知らせのメール（完了通知）を送信します。
※生協組合員登録に使用します。氏名・保険の契約情報には登録を行いません。

通学 **必須**

実家から通学 一人暮らし

学生情報

学生区分 2024年4月から **必須**

学生

入学区分 **必須**

新入生 編入生

●○ 所属 **必須**

学校名 聖和学園短期大学 学内共通 短大生 ▾

入学年月 **必須**

2024年4月 ▾

学年

1年

○ 卒業予定年月

年3月

扶養者情報の入力へ

加入Webシステム⑤基本情報入力

ブラウザの「戻る」は
押さない!

<扶養者情報>

必須 項目を入力

<地域の生協加入状況>

ご家族が地域の生協に加入している場合は入力
※ 組合員番号が不明の場合でも生協名をご選択ください。

扶養者・保護者情報が異なる場合のみチェック

入力したら
クリックして進む

扶養者情報と保護者情報が異なる方は、左にチェックを入れ、保護者情報をご入力ください。

加入プランの選択へ

加入Webシステム⑥加入プランの選択

ブラウザの「戻る」は
押さない！

みやぎインカレ 加入Webシステム

1 2 3 4 5 6 加入プラン選択 7 8 9

お申し込みいただく内容とお支払金額
下記内容をお選びください。プラン以外の内容をご希望の場合は、お申し込み用の加入申込書をご郵送いただくか、生協までご連絡ください。

※プラン料金が30万円以上の場合、コンビニ払いをご利用いただけます。

| 選択中 | 選択する |
|--|-----------------------|
| 保育プラン | キャリアプラン |
| ①生協出資金 2口：10,000円 1口：5,000円 | 加入 |
| ②CO・OP学生総合共済 1年間の掛金： 14,400円 G1200コース | 加入 |
| ③学生賠償責任保険 初年度の保険料： 1,800円 19H | - |
| ④就学費用保障保険 2年制 1年目の保険料※：1口×1,200円 19W | 加入 1口 |
| 共済掛金・保険料計 ②+③+④ | 15,600円 |
| ⑤学生生活110番 2年間一括払いの会費： 5,670円 | 加入 |
| ⑥ミール定期 | ミール定期を申し込む 61,000円 |
| ⑦生協電子マネー事前チャージ | 50,000円 |
| ⑧システム利用料 | 500円 |
| 総額 | 142,770円 |

※就学費用保障保険の保険料は、卒業までの期間により変わります。
詳しくは [こちら](#) または [パンフレット](#) をご覧ください

※大学によってプランが1つしかない場合もあります

「選択中」のプランが選択されています。違うプランにする場合は「選択する」をタップ

個別設定プランでお申込みの方

| | 選択中 |
|---|---------|
| | 個別設定プラン |
| ①生協出資金 2口：10,000円 1口：5,000円 | 加入 2口 |
| ②CO・OP学生総合共済 1年間の掛金： 14,400円 G1200コース | 加入 |
| ④就学費用保障保険 2年制 1年目の保険料※： 1口×1,200円 19W型 | 加入 1口 |
| 掛金・保険料計 ②+④ | 15,600円 |
| ⑤学生生活110番 2年間一括払いの会費： 5,670円 | 加入 |
| ⑥ミール定期 | 加入しない |
| ⑦生協電子マネー事前チャージ | 30,000円 |
| ⑧システム利用料 | 500円 |
| 総額 | 61,770円 |

ミール定期は
ここを「申し込む」
に変える



ブラウザの「戻る」は
押さない！

加入Webシステム⑥加入プランの選択

<告知事項>

必須 項目を入力

チェックを入れる

チェックを入れる

- 大学生協への加入にあたっては、2023年9月以降保障開始版CO-OP学生総合共済パンフレットまたは次のサイトの内容を理解しました。
 - ・[大学生協のあらまし](#)
- CO-OP学生総合共済の申し込みにあたっては、2023年9月以降保障開始版CO-OP学生総合共済パンフレットまたは次のサイトの内容を理解しました。
 - ・[2023年9月以降保障開始版CO-OP学生総合共済パンフレット](#) (PDF)
 - ・[重要事項説明書](#) (2024年度版) (PDF)
- 就学費用保障保険の申し込みにあたっては、2023年9月以降保障開始版CO-OP学生総合共済パンフレットまたは次のサイトの内容を理解しました。
 - ・[制度のあらまし](#) (2024年度版) (PDF)
 - ・[重要事項説明書](#) (2024年度版) (PDF)
- ミール定期の申し込みにあたっては、次のサイトの内容を理解しました。
 - ・[ミール定期でネー利用規則](#)
- 生協電子マネー事前チャージの申し込みにあたっては、次のサイトの内容を理解しました。
 - ・[大学生協アプリ\(公式\)利用規約](#)
- 共済または保険を申し込み場合、2年目からの共済掛金・保険料の支払い手続きを金融機関口座振替で行うことを確認しました。
 - また登録される金融機関が利用可能であることを確認しました。
 - ・[ご利用可能な金融機関](#)
 - ※「口座振替登録」は、各金融機関のWebサイト上にて行い、大学生協が口座の暗証番号や残高の情報を取得することはありません。
 - ※金融機関によっては、金融機関に届出済みの電話番号にて本人認証を行うところもあります。
 - ※ご希望の金融機関がない場合は、お手数ですが「手書き用の加入申込書」にてお手続きください。
 - ※**ゆうちょ銀行のご登録を検討されている方へ**
 - ゆうちょ銀行にご登録いただいている電話番号が、本人認証が必要となります。
 - ご登録いただいている電話番号の確認および変更は、ゆうちょ銀行ATMにて行うことができます。
 - その他ご不明点がありましたら、ゆうちょ銀行[よくあるご質問](#)を参照ください。
- 学生生活110番の申し込みにあたっては、次のサイトの内容を理解しました。
 - ・[契約](#) (PDF)
- 下記、CO-OP学生総合共済・学生賠償責任保険・就学費用保障保険の保障開始日を確認しました。
 - 【CO-OP学生総合共済】
 - ・2024年3月31日までにお申し込みの場合：2024年4月1日午前0時から
 - ・2024年4月1日以降にお申し込みの場合
 - 【学生賠償責任保険・就学費用保障保険】
 - ・2024年3月31日までにお申し込みの場合
 - ・2024年4月1日以降にお申し込みの場合
 - ・※共済・保険は、申し込みと同時に

クリックして
進む

口座振替の登録へ
(金融機関のサイトに移ります)

[大学生協における口座振替の取扱いについて](#)

このボタン押下後は、ブラウザの「戻る」ボタンは使用しないようお願いします。

必ず一読ください。

口座振替の登録は、契約申込者と金融機関の間でのやり取りとなります。本人確認・口座確認のために支払名義人の口座情報が必要となりますのでご準備ください。

また金融機関サイトでの入力のため、大学生協が口座の暗証番号や残高情報を取得することはありません。

確認しました



ブラウザの「戻る」は
押さない！

加入Webシステム⑦振替口座登録

掛金振替口座選択／登録

① この画面にて金融機関の情報を入力いただきますが、金融機関との正式な振替口座登録は行われておりません。
引き続き、インターネットにて振替口座登録をしていただき、**掛金振替口座の金融機関への登録を行ってください**。ご入力内容と金融機関での登録内容が異なる場合は、掛金振替ができないことがありますので、ご注意ください。

掛金の振替にご利用になる金融機関口座をご指定ください。

ゆうちょ銀行以外の金融機関

ゆうちょ銀行

次へ

中止

各金融機関のサイトに進みます。

この先の手順は、金融機関によって異なりますので、画面の指示に従ってください。

<ご注意ください>


キャッシュカードの暗証番号を聞かれることがありますが、金融機関が本人確認をするために入力を求めているものですので、安心してお手続きを進めてください。

振替口座登録をしない場合は、「中止」ボタンをタップしてください。
後日、振替口座登録の書類を郵送いたします。



ブラウザの「戻る」は
押さない！

加入Webシステム⑦振替口座登録

みやぎインカレ 加入Webシステム 

⚠ 口座振替登録が中断されました。

お手数ですが、口座振替登録について以下2つのどちらかのお手続きをお願いいたします。

再度口座情報を確認してやり直す +

郵送で手続きする ←

次年度以降分のお支払い手続きについては、振替口座登録・変更届を送付いたしますので、必要事項をご記入のうえ、ご返送をお願いいたします。
また初年度分のお支払いについては、以下より引き続き、お手続きをお願いいたします。

※「郵送で手続きする」を選択した場合、振替口座登録・変更届は順次、郵送いたします。
※契約の状況によっては、郵送が遅れる場合があります。

引き続き手続きする ←

- 口座登録をやり直す場合は、「再度口座情報を確認してやり直す」をタップし、口座登録情報の入力を行ってください

<口座振替登録を中止したい場合>

- 口座振替登録をWebで行わない(郵送で手続き)場合は、「郵送で手続きする」を選択し、「引き続き手続きする」をタップ

加入Webシステム⑨初年度のお支払い

ブラウザの「戻る」は
押さない！

みやぎインカレ 加入Webシステム



1 *** 2 *** 3 *** 4 *** 5 *** 6 *** 7 *** 8 初年度のお支払い *** 9

続いて、初年度分の決済を行います。以下のお支払い方法より、お手続きをお願いいたします。

加入時のお支払い額

142,770円

コンビニで支払う

コンビニ払い

(収納代行会社のサイトに移ります)

金額を確認して、
「コンビニ払い」をクリック

お支払い方法は一度選択いただくと変更ができません。このボタン押下後は、ブラウザの「戻る」ボタン

お支払い方法選択

| お支払い内容 | |
|--------|---------------------|
| 事業者名 | 大学生協みやぎインターカレッジコープ |
| お名前 | 生協 花子 様 |
| 支払金額 | 142,770円 |
| 支払期限 | 2023/11/09 23:59:00 |
| 支払内容 | 加入WEB |

重要なお知らせ

- ファミリーマートのお支払いに関するお知らせ

レジでバーコードを
見せるだけで！
マルチコピー機での操作不要！
コンビニで便利に決済するなら
FamilyMart バーコード決済！
※バーコード決済はスマホ操作時に利用可能です
使用方法：お支払い方法で「ファミリーマート」を選択しバーコードを表示する [詳細](#)

- ローソンのお支払いに関するお知らせ

下記日付にて、システムメンテナンスにより5分程度Loppiがご利用いただけない場合がございます。
(2023年11月14日(水) 午前1時00分～午前3時00分)
(2023年11月21日(水) 午前1時00分～午前3時00分)


- セブンイレブン店舗でのお支払いに関するお知らせ

2023年05月10日から2024年05月までの14:00～18:00の間
ネットサービスメンテナンスにより一時的なご利用が停止し、お支払い時にエラーとなる場合がございます。
エラーとなった場合は、時間を改めてご操作頂きますようお願いいたします。

コンビニ


加入Webシステム⑩完了

メールの受信



① 二階入 ② お申し込み前のご確認 ③ メールアドレス登録 ④ お申し込みURLをメールで受信 ⑤ 基本情報入力 ⑥ 加入プラン選択 ⑦ 入力内容確認 ⑧ 初年度のお支払い ⑨ 完了

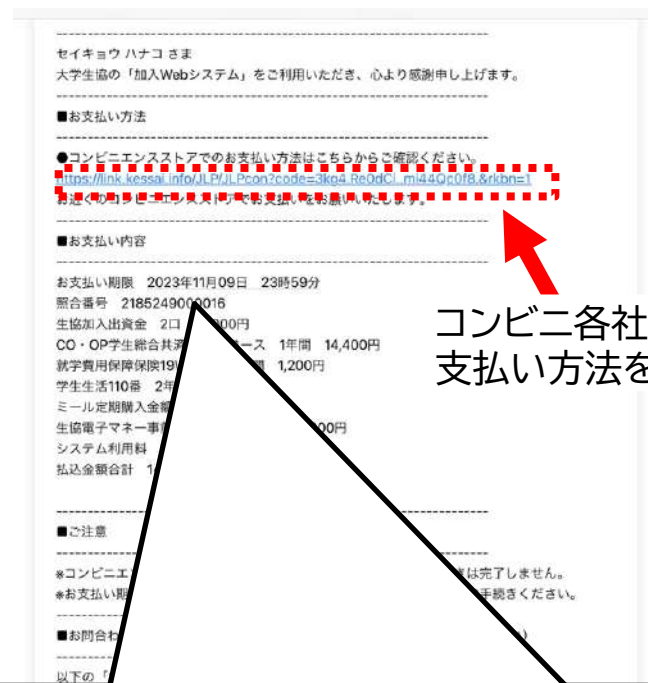
コンビニ払いのお手続きが完了しました。
手続き方法をご登録されたメールアドレスに送信しました。
ご確認のうえ、お近くのコンビニエンスストアにてご入金をお願いいたします。
※ ご入金がない場合、お申し込みが完了しませんのでご注意ください。



<ご注意>
メールが届かない方は、次のことをご確認ください。
・メールアドレスを間違えて登録していませんか？
・迷惑メールに振り分けられていませんか？
・迷惑メールを受信しない設定になっていませんか？[@univcoop.or.jp] のアドレスが受信できるように設定してください。

クリックして終了 →

登録したメールアドレスに支払方法のお知らせメールが届きます



セイキョウ ハナコさま
大学生協の「加入Webシステム」をご利用いただき、心より感謝申し上げます。

■お支払い方法

●コンビニエンスストアでのお支払い方法はこちらからご確認ください。
https://link.kessai.info/JP/JPcon?code=3kg4_Re0dCl_m44Qc0f8.&rkbn=1
お近くのコンビニエンスストアでのご支払いをお願いいたします。

■お支払い内容

お支払い期限 2023年11月09日 23時59分
照合番号 2185249000016
生協加入出資金 2口 1,000円
CO・OP学生総合共済 1年分 14,400円
就学費用保障保険19 1,200円
学生生活110番 2年
メール定期購入金額
生協電子マネー事前入金 1,000円
システム利用料
払込金額合計 1

■ご注意

※コンビニエンスストアでのお支払いは完了しません。
※お支払い期限が過ぎました場合は、お手続きを早急にご確認ください。

■お問合わせ先
以下のご案内

コンビニ各社の
支払い方法を確認

お支払い期限がありますので、期限内にコンビニでお支払いください。
期限が過ぎてしまった場合、お手続きは「無効」になります。

(コンビニ払いの支払い期限:手続き完了から6日)



加入Webシステム⑩完了

Web手続き完了メール受信＝手続き完了！

- 追加申込をされる場合は、受信したメールを保管しておきましょう
- 自動車学校をお申込む場合は、手続き完了メール内の組合員番号(「82115」から始まる番号)の入力が必要です
- 大学生協アプリのご案内は、手続き完了メールに記載があります。URLより大学生協アプリの登録を行ってください。
- 扶養者様にも同様のメールが届きますが、アプリ登録は学生のみで構いません。

